

คู่มือการใช้งาน

KTNBS

บริษัท เค ที เอ็น บิสซิเนส โซลูชั่นส์ จำกัด

(คนทำเน็ตส์)

IBM Domino Server



การต่ออายุผู้ใช้งาน User Recertifying สำหรับผู้ดูแลระบบ

KTN Business Solutions Company Limited (www.ktnbs.com)

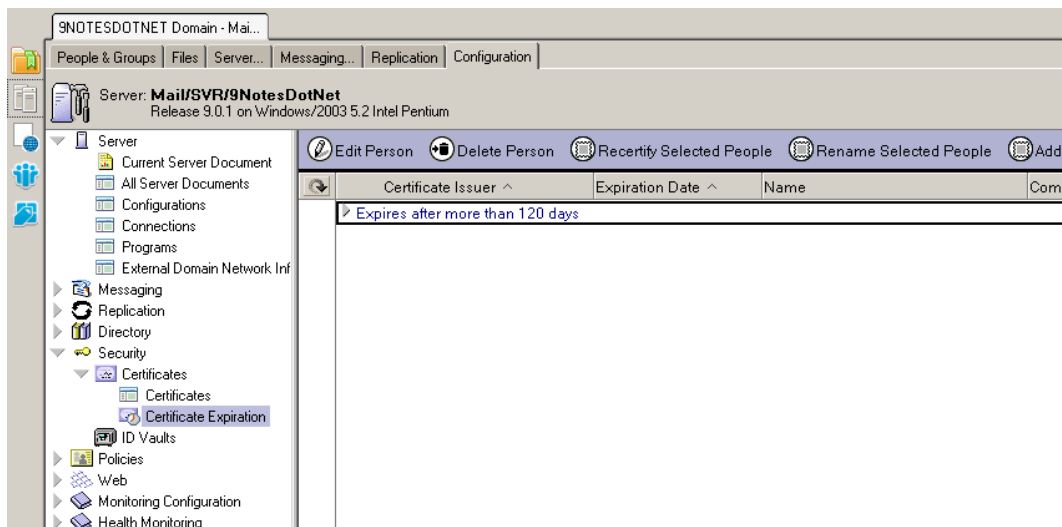
110/39 Soi Ladprao 18, Chompon, Chatuchak, Bangkok 10900, Thailand

For more information, please call 086-355-4735 or 02-938-5739 or email: sales@ktnbs.com

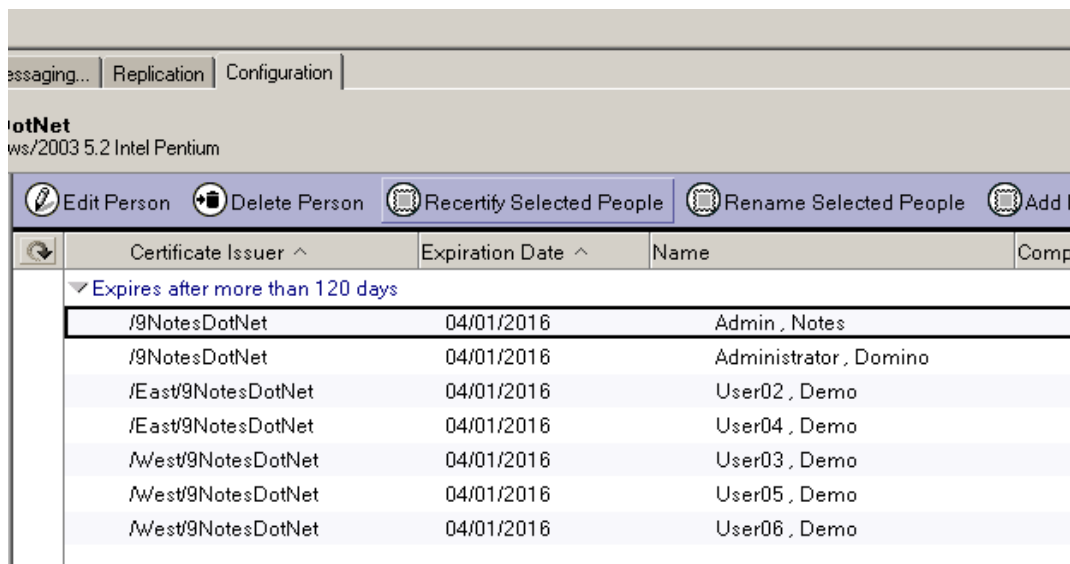
การต่ออายุผู้ใช้งาน User Recertifying สำหรับผู้ดูแลระบบ

User Recertifying (การต่ออายุ)

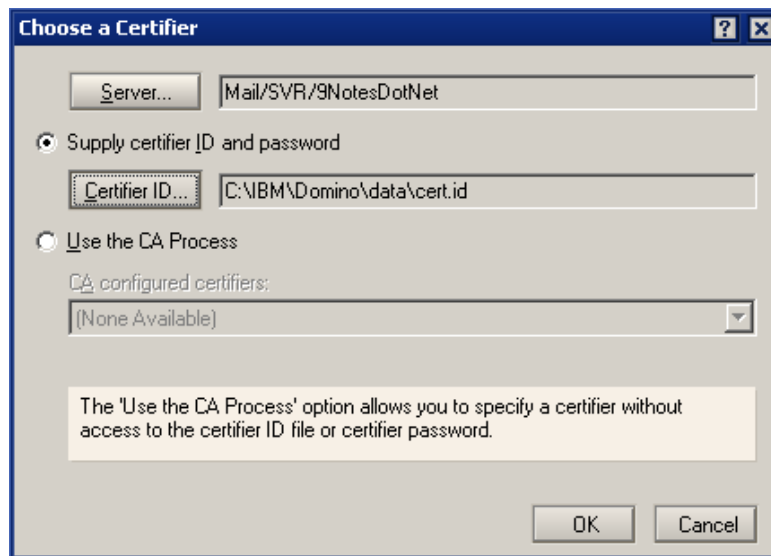
- ให้เปิด Domino Admin Client ขึ้นมา
- จากนั้นคลิกแท็บ Configuration, คลิกเพื่อดู Security, ขยาย Security > Certificates > Certificate Expiration



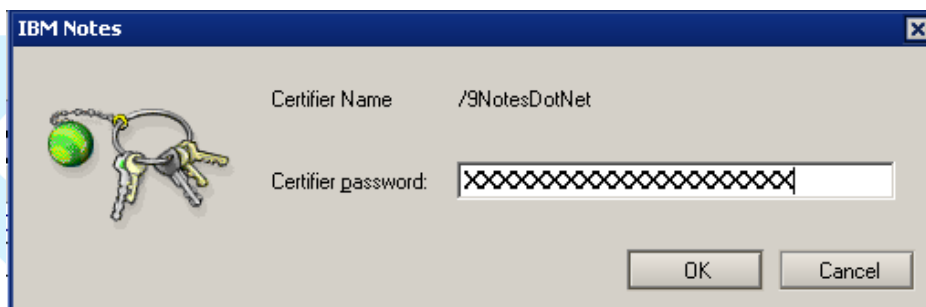
- คลิก Configuration > Security > Certificate > Certificate Expiration
- เลือกผู้ใช้งานที่ต้องการต่ออายุ เช่น Admin, Notes จากนั้นคลิก Recertify Selected People



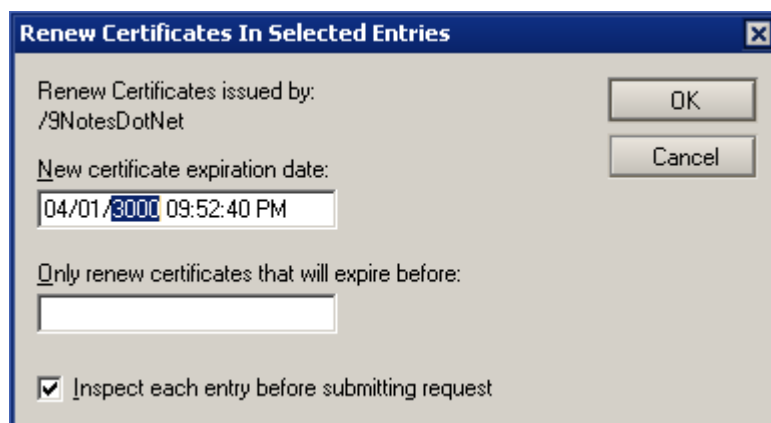
- เลือก Certifier ID: Cert.id (C:\IBM\Domino\data\cert.id)



- ระบุรหัสผ่าน: lotusnotes จากนั้นคลิก OK,

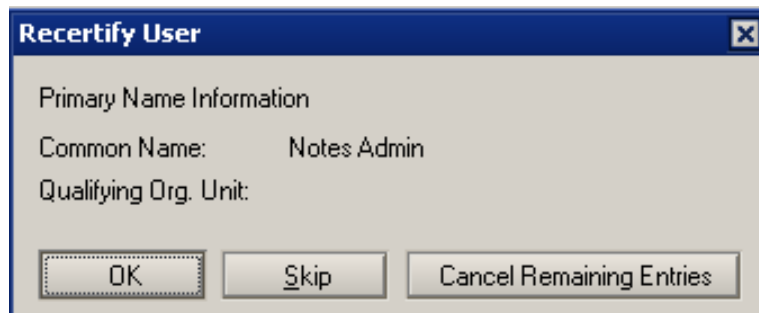


- เปลี่ยนปีจาก 20XX เป็น 3000 (แล้วแต่ผู้ดูแลระบบ) ใน New certificate expiration date, คลิก OK

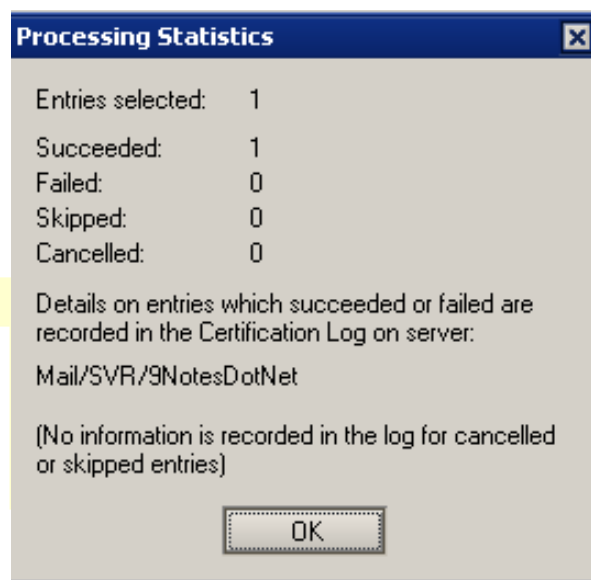


การต่ออายุผู้ใช้งาน User Recertifying สำหรับผู้ดูแลระบบ

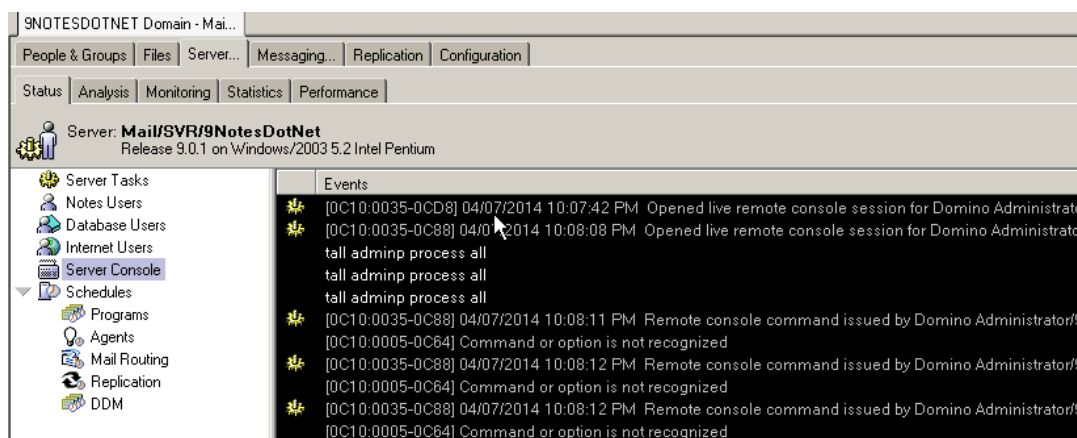
- คลิก OK



- จะมีป๊อปอัพแสดง Succeeded: 1 แสดงว่าทำรายการสำเร็จ จากนั้นคลิกปุ่ม OK




- ไปที่ Domino Admin Client, คลิกที่แท็บ **Server...**, **Status** แท็บย่อย (Server > Status)
- คลิก **Server Console**

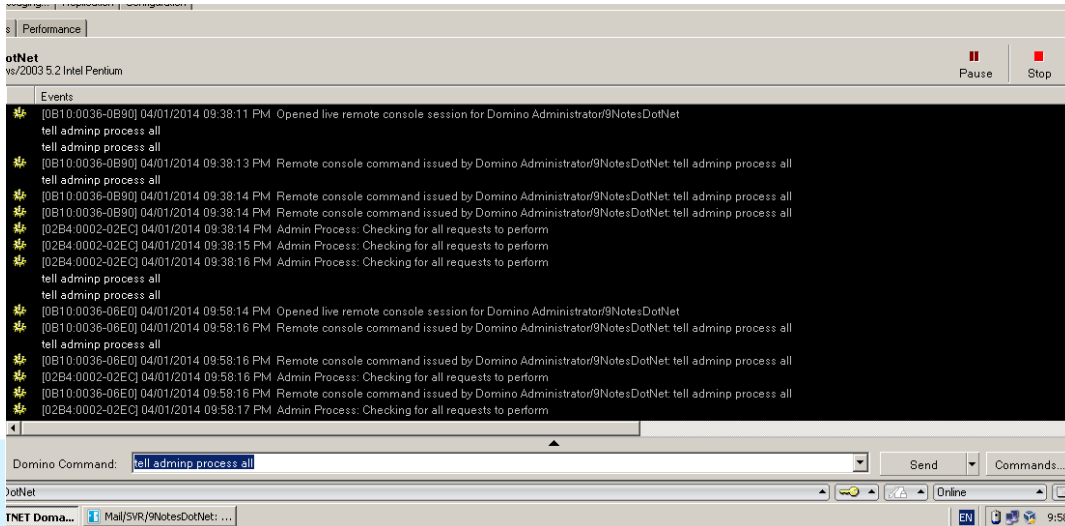


การต่ออายุผู้ใช้งาน User Recertifying สำหรับผู้ดูแลระบบ

- คลิกปุ่ม Live



- ในช่วง Domino Command พิมพ์คำสั่ง `tell adminp process all`
- คลิก หรือ เ็นเทอร์ ที่คอมมานด์ 3 ครั้ง



- วิธีการตรวจสอบ ไปที่แท็บ Configuration > Security > Certificates > Certificate Expiration ต่อจากนั้นให้ กดปุ่ม F9 เพื่อรีเฟรชหน้าจอ จะมีรายการอัปเดต ที่แก้ไขแสดงขึ้นมา

